

ΕΓΧΕΙΡΙΔΙΟ



Εταζέρα Μπάνιου με 4 Ράφια 105 - 310 cm SPM 30030181

Διαβάστε προσεκτικά όλες αυτές τις οδηγίες πριν χρησιμοποιήσετε το προϊόν σας και διατηρήστε αυτές τις οδηγίες χρήσης.

Όποιος επιθυμεί να συναρμολογήσει το τηλεσκοπικό ράφι ντους πρέπει να διαβάσει και να κατανοήσει αυτό το εγχειρίδιο.

ΠΡΟΣΟΧΗ: Οποιαδήποτε τροποποίηση του προϊόντος ή οποιαδήποτε άλλη χρήση από αυτήν που αναφέρεται στο παρόν εγχειρίδιο μπορεί να προκαλέσει δυσλειτουργίες, υλικές ζημιές και σωματικές βλάβες, ακυρώνοντας την εγγύηση.

☒ Αυτό το προϊόν πρέπει να εγκατασταθεί από έναν ενήλικα. Κρατήστε τα παιδιά και τα κατοικίδια μακριά κατά την εγκατάσταση.

☒ Μην συναρμολογείτε το ράφι εάν κάποιο τμήμα είναι ελαττωματικό ή λείπει, μπορεί να είναι επικίνδυνο.

Ελέγχετε τακτικά την κατάσταση του ραφιού.

☒ Βεβαιωθείτε ότι τα ράφια είναι σταθερό και σωστά.

☒ Μην ανεβείτε ποτέ στο ράφι ή μην το χρησιμοποιείτε ως σκάλα. Δεν θα αντέξει το βάρος ενός ανθρώπου.

☒ Μην χρησιμοποιείτε το ράφι ντους για να τοποθετήσετε ηλεκτρικές συσκευές πάνω του. Είναι σχεδιασμένο να τοποθετείται μέσα σε καμπίνα ντους, σε άμεση επαφή με το νερό. Εάν βάζετε μια ηλεκτρική συσκευή σε επαφή με νερό, διατρέχετε κίνδυνο ηλεκτροπληξίας.

☒ Τα ράφια έχουν σχεδιαστεί για να υποστηρίζουν το βάρος των προϊόντων ντους και άλλων αξεσουάρ ντους. Μην βάζετε βαριά φορτία στα ράφια.

Πριν από οποιαδήποτε εγκατάσταση, βεβαιωθείτε ότι έχετε λάβει ένα πλήρες πακέτο, χωρίς μέρη που λείπουν. Εάν λείπουν εξαρτήματα ή εάν το προϊόν έχει φθαρεί, επιστρέψτε το στην αρχική του συσκευασία στον έμπορο.

Η νόμιμη εγγύηση συμμόρφωσης είναι 2 χρόνια υπό κανονική χρήση

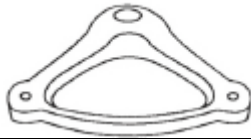





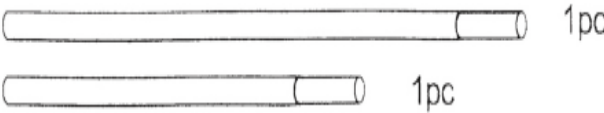



Βελτιστοποιήστε την αποθήκευση στο μπάνιο σας! Αυτό το ράφι σας προσφέρει έναν μεγάλο χώρο αποθήκευσης για ένα μικρό χώρο. Είναι ρυθμιζόμενο σε ύψος και εύκολο στη συναρμολόγηση. Το τηλεσκοπικό ράφι ντους μπορεί να χρησιμοποιηθεί σε καμπίνα ντους ή μπανιέρα.

Η λειτουργία του βασίζεται σε σύστημα ελατηρίου. Δηλαδή, το ράφι ασκεί πίεση προς τα πάνω και προς τα κάτω για να συγκρατηθεί στη θέση του.

ΥΛΙΚΑ:

Ανοξείδωτη κατασκευή.

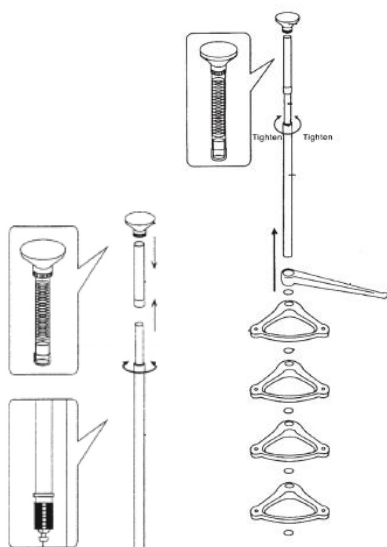
Πλαστικά ράφια PP (πολυπροπυλένιο)

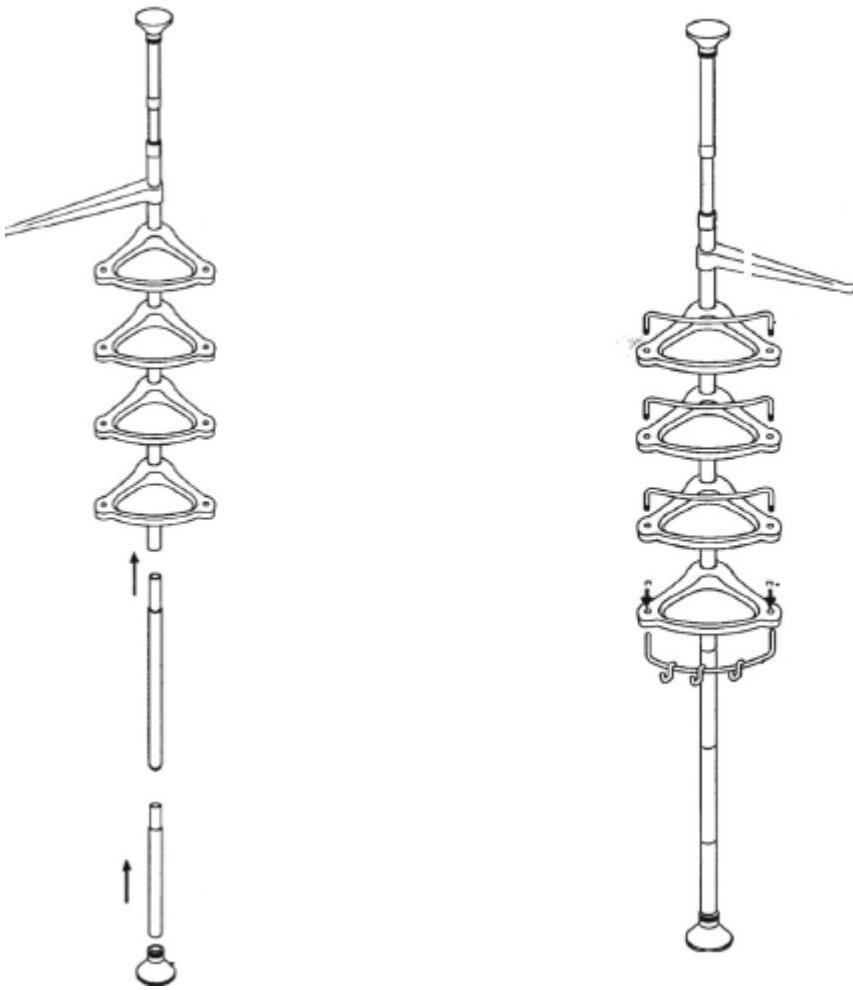
Κωδικός	Είδος	Ποσότητα	Σχήμα
A	Ράφι	4	
B	Κρεμάστρα	1	
C	Λαβή	3	
D	Κουπαστή	1	
E	Άνω σωλήνας	1	
F	Σωλήνας Ελατηρίου	1	
G	Κάτω σωλήνας	2	 1pc 1pc
H	Κάτω βύσμα	1	
I	Καπάκι	1	
J	Δακτύλιος ασφάλισης	5	

Συναρμολόγηση ραφιού του ελατηρίου:

Πάρτε το άνω βύσμα και τοποθετήστε το στον ελατηριωτό σωλήνα F, ο οποίος θα εισαχθεί ο ίδιος στον άνω σωλήνα, σημειώστε E

Ράφι Οι λαστιχένιοι δακτύλιοι (J) συγκρατούν τα ράφια στη θέση τους. Για να ρυθμίσετε το ύψος των ραφιών, σύρετε αυτούς τους δακτυλίους προς τα πάνω ή προς τα κάτω.





Εισαγάγετε τους κάτω σωλήνες στο προηγούμεως σχηματισμένο συγκρότημα, προσθέστε το κάτω βύσμα σε αυτούς.

Τοποθετήστε τις ράβδους συγκράτησης στις θέσεις που παρέχονται για αυτόν τον σκοπό.

Η εταζέρα σας είναι έτοιμη για χρήση

ΣΥΜΒΟΥΛΕΣ ΚΑΙ ΣΥΝΤΗΡΗΣΗ

- Το ράφι ντους διαθέτει ένα σύστημα ελατηρίων που ασκεί δύναμη προς τα πάνω και προς τα κάτω για να στερεώσει το τελευταίο. Βεβαιωθείτε ότι οι επιφάνειες στις οποίες εγκαθιστάτε τη μονάδα ραφιών σας μπορούν να δέχονται σημαντική πίεση. Για παράδειγμα, μην εγκαταστήσετε αυτό το ράφι σε ψευδοροφή.

- Βεβαιωθείτε ότι το ράφι είναι σταθερό και τοποθετημένο με ασφάλεια πριν τοποθετήσετε τα προϊόντα ντους σε αυτό.

- Για να καθαρίσετε το ράφι σας, χρησιμοποιήστε νερό με ήπιο σαπούνι. Μην χρησιμοποιείτε απορρυπαντικά ή διαβρωτικά, κινδυνεύετε να καταστρέψετε την ανοξείδωτη επίστρωση του ραφιού. Σε αυτήν την περίπτωση, θα οξειδωθεί εύκολα.

